



ТЕРРИТОРИАЛЬНЫЙ ОРГАН  
ФЕДЕРАЛЬНОЙ СЛУЖБЫ  
ГОСУДАРСТВЕННОЙ СТАТИСТИКИ  
ПО КЕМЕРОВСКОЙ ОБЛАСТИ –  
КУЗБАССУ

# СОСТОЯНИЕ ЖИВОТНОВОДСТВА В СЕЛЬСКОХОЗЯЙСТВЕННЫХ ОРГАНИЗАЦИЯХ

Январь – февраль 2024 года

# СОДЕРЖАНИЕ

Поголовье скота в сельскохозяйственных организациях	3
Производство продукции животноводства в сельскохозяйственных организациях	10
Отгружено (передано) продукции сельскохозяйственными организациями	13

# 1 Поголовье скота в сельскохозяйственных организациях

# ПОГОЛОВЬЕ КРУПНОГО РОГАТОГО СКОТА

на конец месяца, тысяч голов

КЕМЕРОВОСТАТ

февраль 2024 г.

**53,2**

в том числе

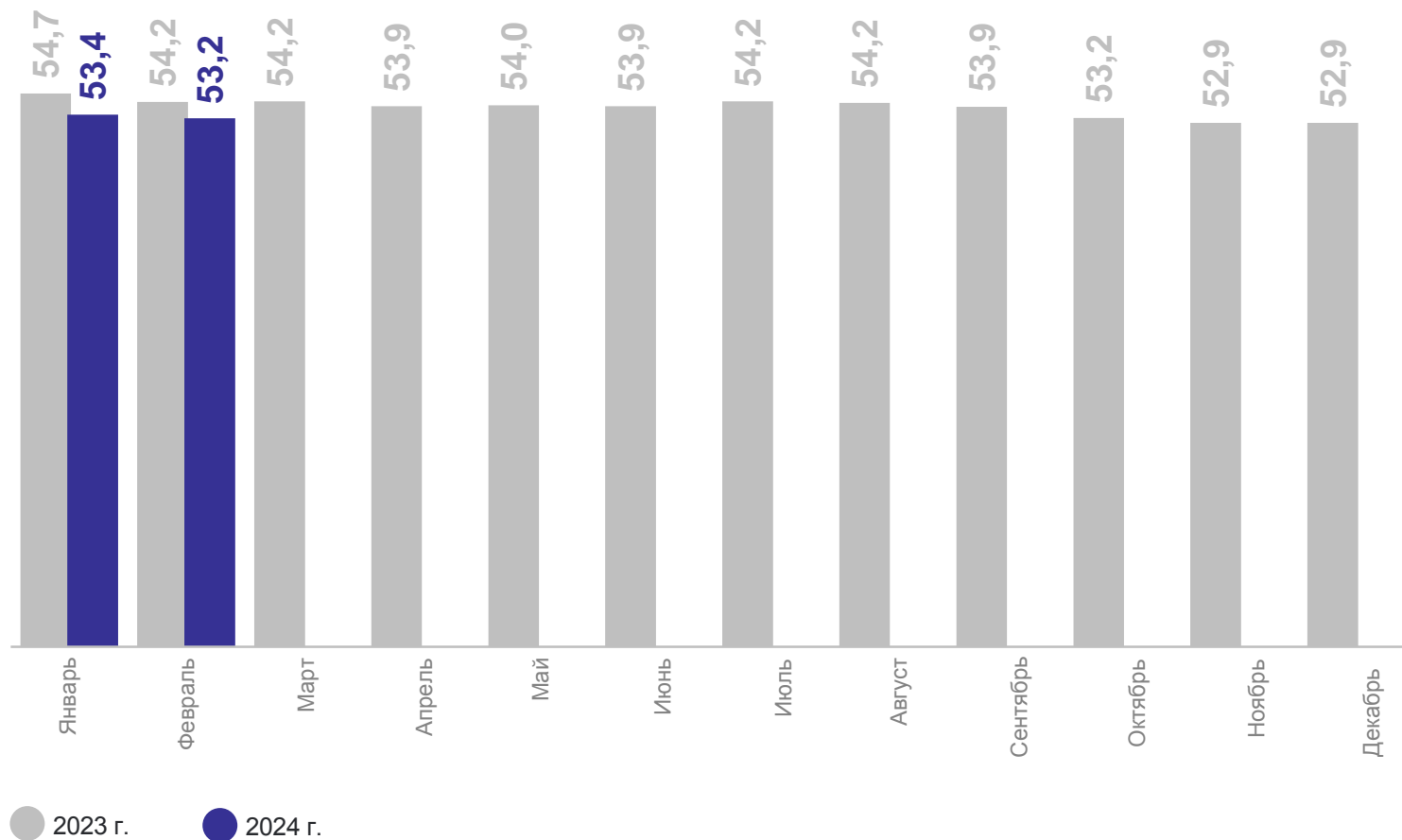
**25,0**

организации, не относящиеся  
к субъектам малого предпринимательства

изменение  
к концу февраля 2023 г.

**98,1%** ↓

**100,9%** ↑



# ПОГОЛОВЬЕ КОРОВ

на конец месяца, тысяч голов

КЕМЕРОВОСТАТ

февраль 2024 г.

**21,9**

в том числе

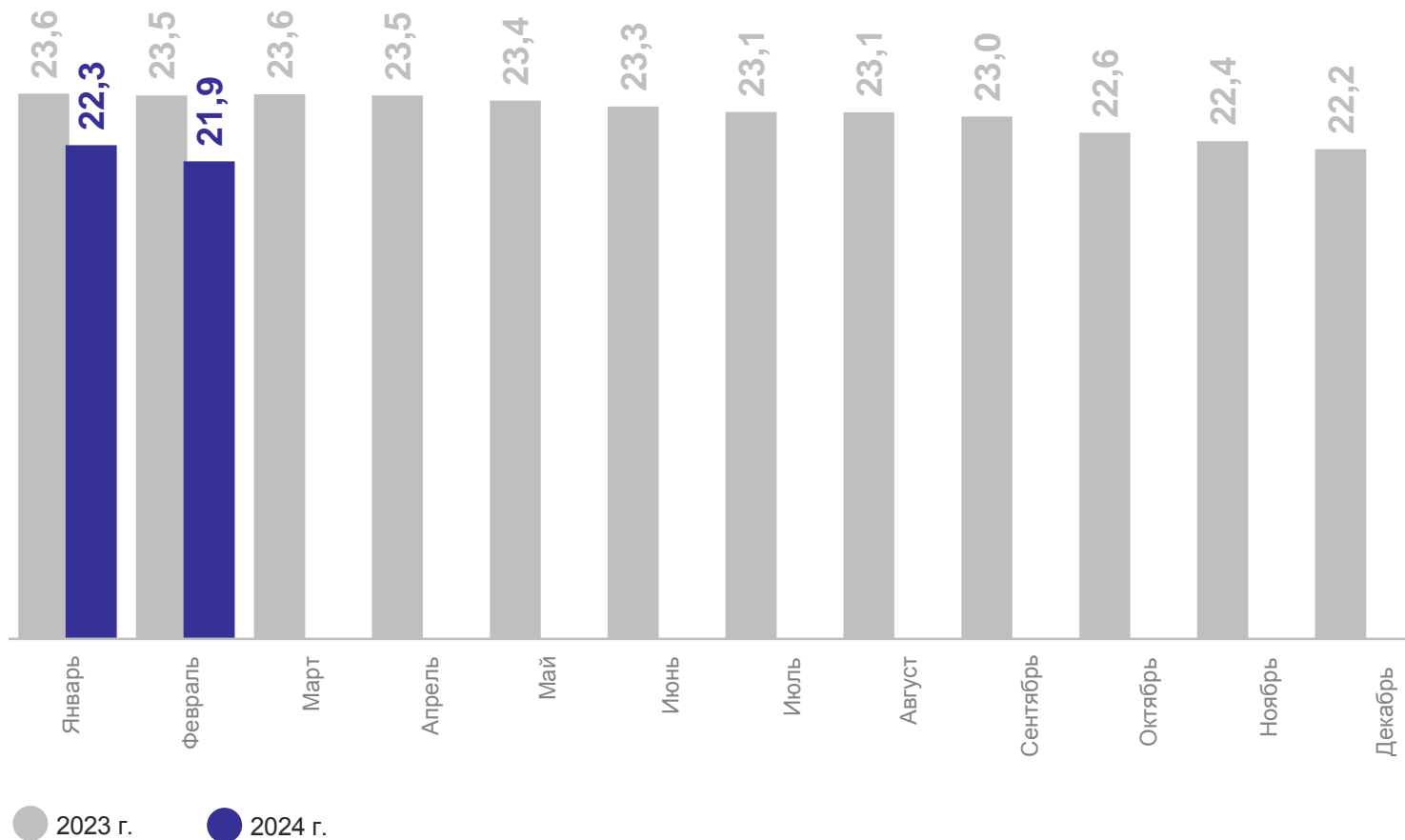
**10,2**

организации, не относящиеся  
к субъектам малого предпринимательства

изменение  
к концу февраля 2023 г.

**93,1%** ↓

**93,3%** ↓



# ПОГОЛОВЬЕ СВИНЕЙ

на конец месяца, тысяч голов

КЕМЕРОВОСТАТ

февраль 2024 г.

**320,0**

в том числе

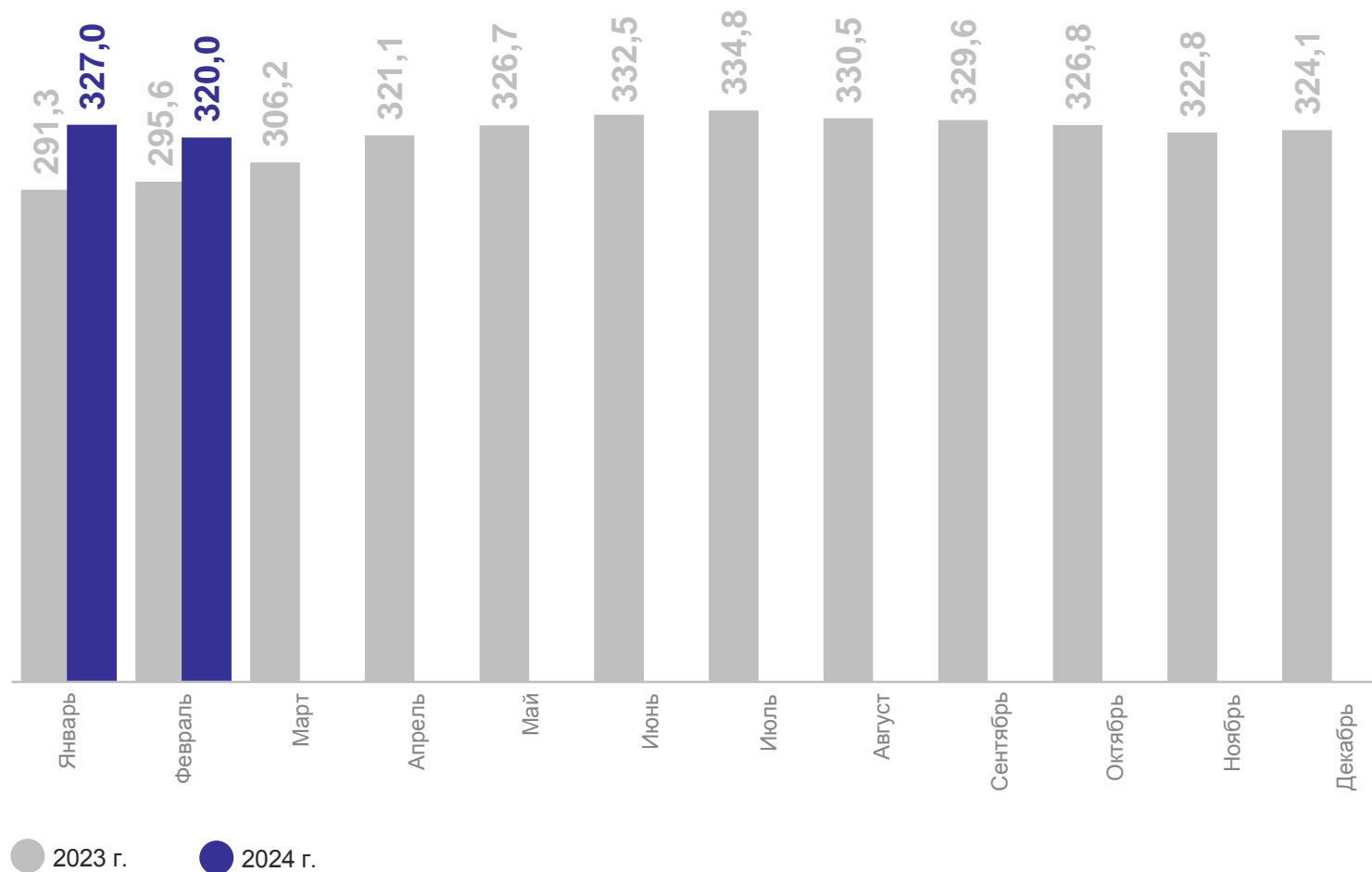
**318,0**

организации, не относящиеся  
к субъектам малого предпринимательства

изменение  
к концу февраля 2023 г.

**108,3% ↑**

**108,6% ↑**



# ПОГОЛОВЬЕ ПТИЦЫ

на конец месяца, тысяч голов

КЕМЕРОВОСТАТ

февраль 2024 г.

**7 903**

в том числе

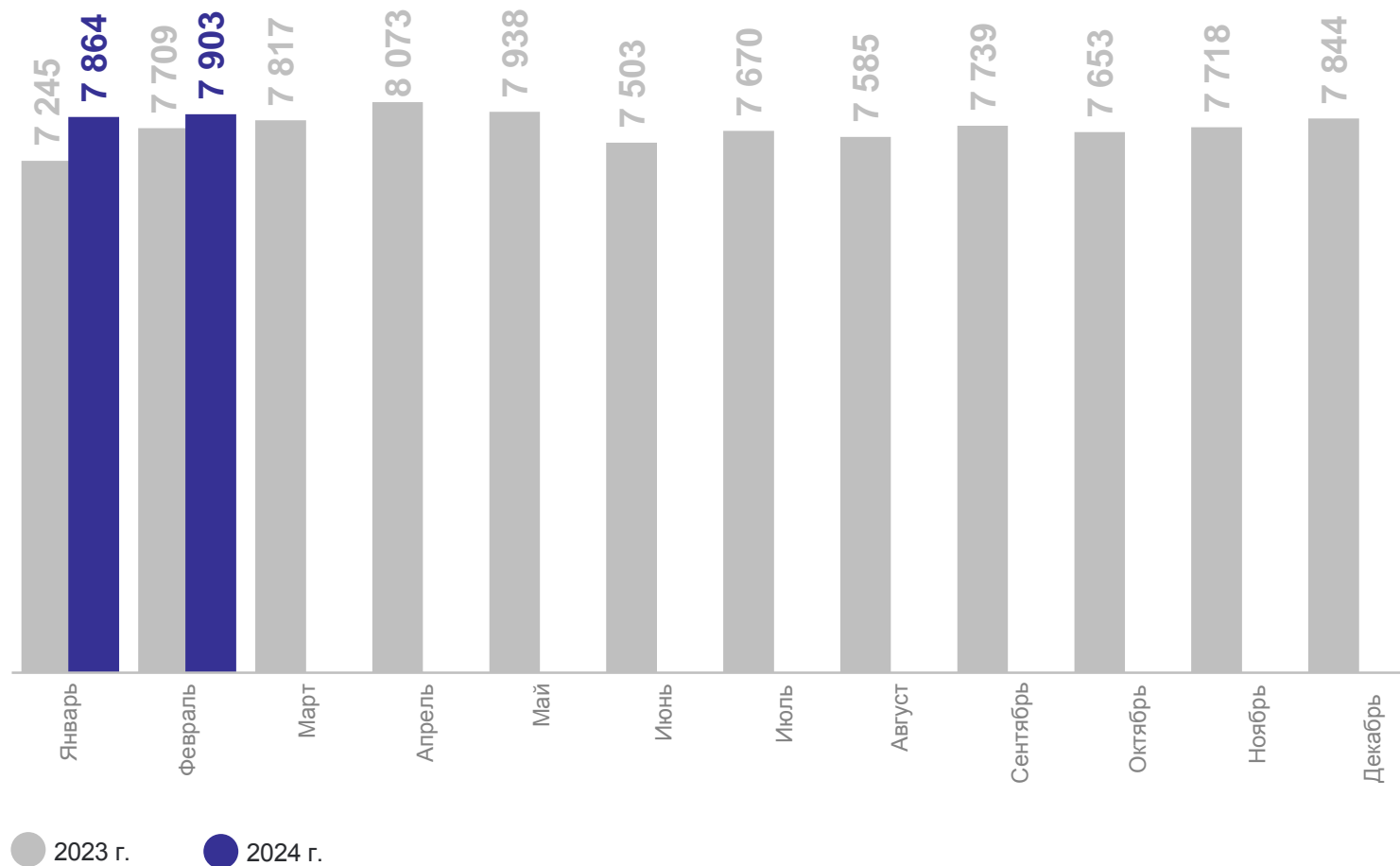
**6 897**

организации, не относящиеся  
к субъектам малого предпринимательства

изменение  
к концу февраля 2023 г.

**102,5% ↑**

**101,8% ↑**



# 2

**Производство продукции животноводства  
в сельскохозяйственных организациях**



# ПРОИЗВОДСТВО СКОТА И ПТИЦЫ НА УБОЙ (В ЖИВОМ ВЕСЕ)

ТЫСЯЧ ТОНН

КЕМЕРОВОСТАТ

январь – февраль  
2024 г.

22,7

изменение  
к январю – февралю 2023 г.

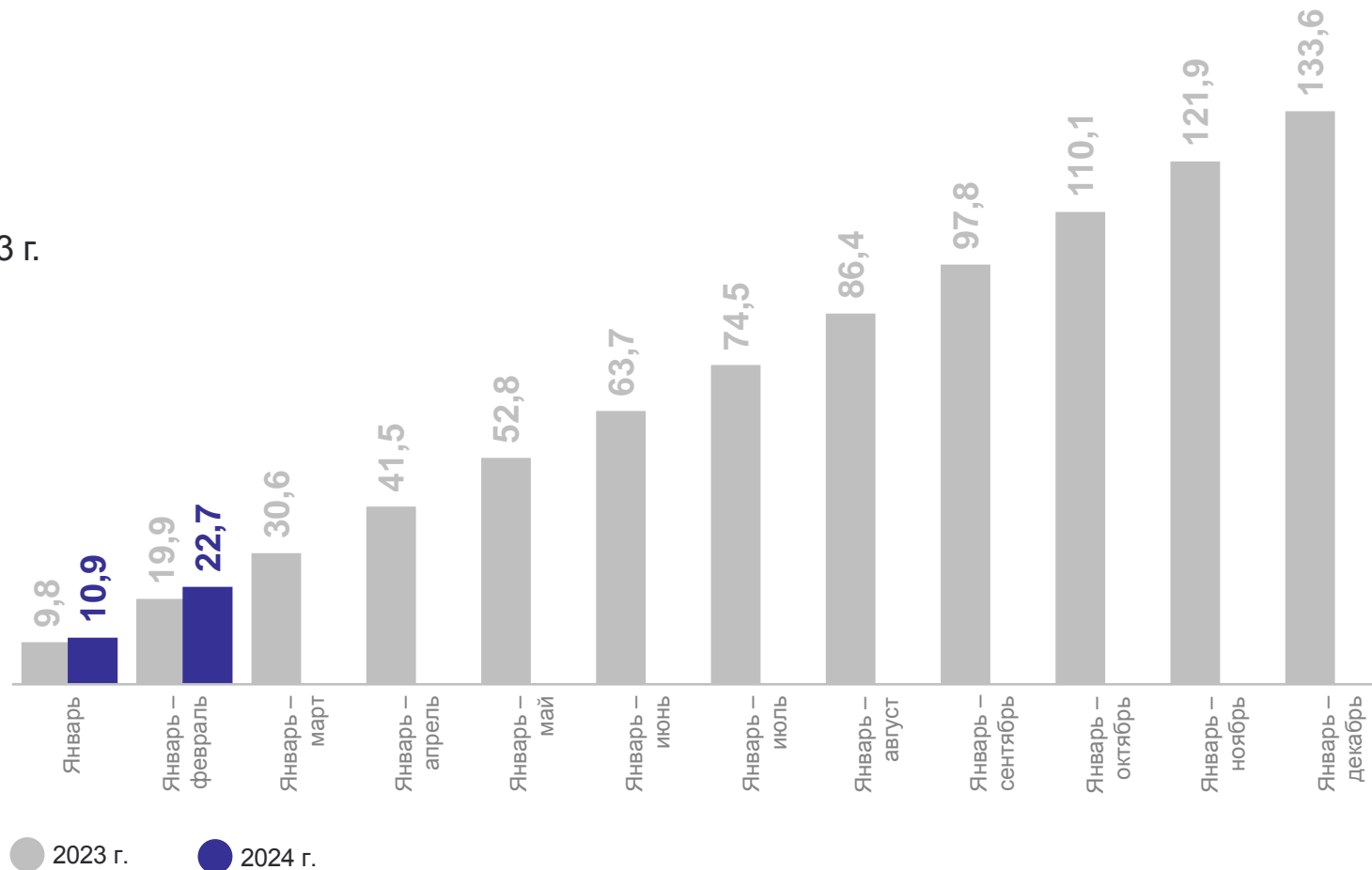
114,0% ↑

в том числе

20,2

115,6% ↑

организации, не относящиеся  
к субъектам малого предпринимательства



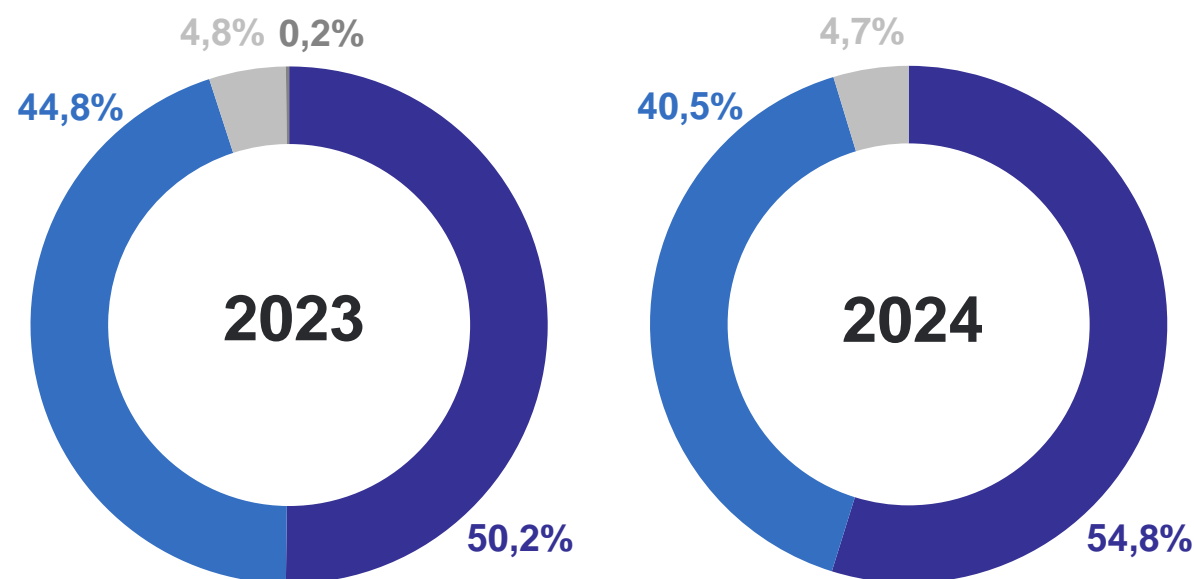
# ПРОИЗВОДСТВО СКОТА И ПТИЦЫ НА УБОЙ (В ЖИВОМ ВЕСЕ)

КЕМЕРОВОСТАТ

в январе – феврале 2024 г., тонн

Структура производства скота и птицы на убой (в живом весе) по видам

		изменение к январю – февралю 2023 г.
Скот и птица на убой (в живом весе)	<b>22 663</b>	<b>114,0% ↑</b>
в том числе:		
Свиньи	<b>12 412</b>	<b>124,3% ↑</b>
Птица	<b>9 169</b>	<b>103,0% ↑</b>
Крупный рогатый скот	<b>1 071</b>	<b>111,6% ↑</b>



● Свиньи ● Птица ● Крупный рогатый скот ● Другие виды скота

# ПРОИЗВОДСТВО МОЛОКА

ТЫСЯЧ ТОНН

КЕМЕРОВОСТАТ

январь – февраль  
2024 г. изменение  
к январю – февралю 2023 г.

**22,2**

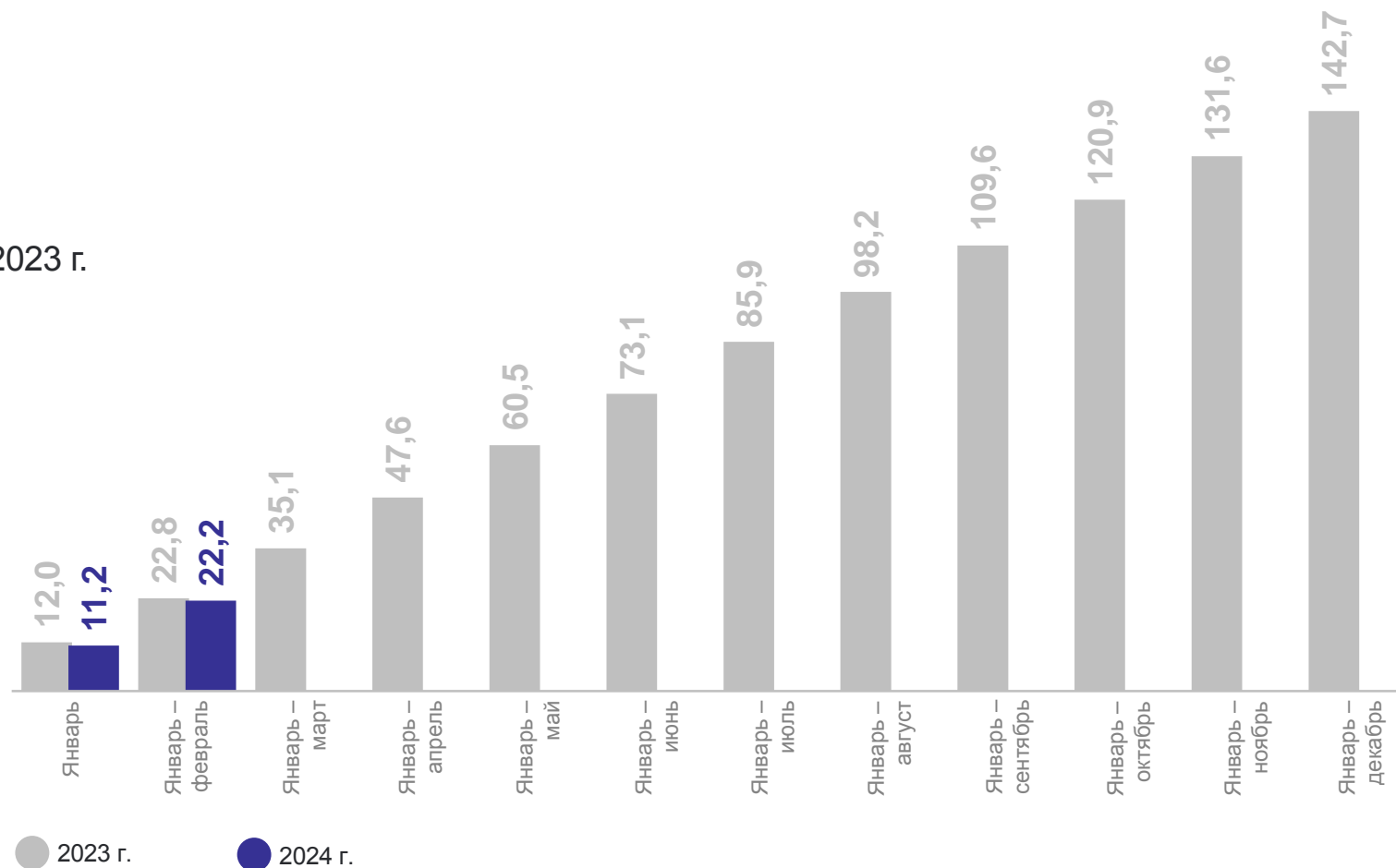
**97,3%** ↓

в том числе

**11,7**

**94,1%** ↓

организации, не относящиеся  
к субъектам малого предпринимательства



# ПРОИЗВОДСТВО ЯИЦ

млн штук

КЕМЕРОВОСТАТ

январь – февраль  
2024 г.

**200,2**

изменение  
к январю – февралю 2023 г.

**106,2% ↑**

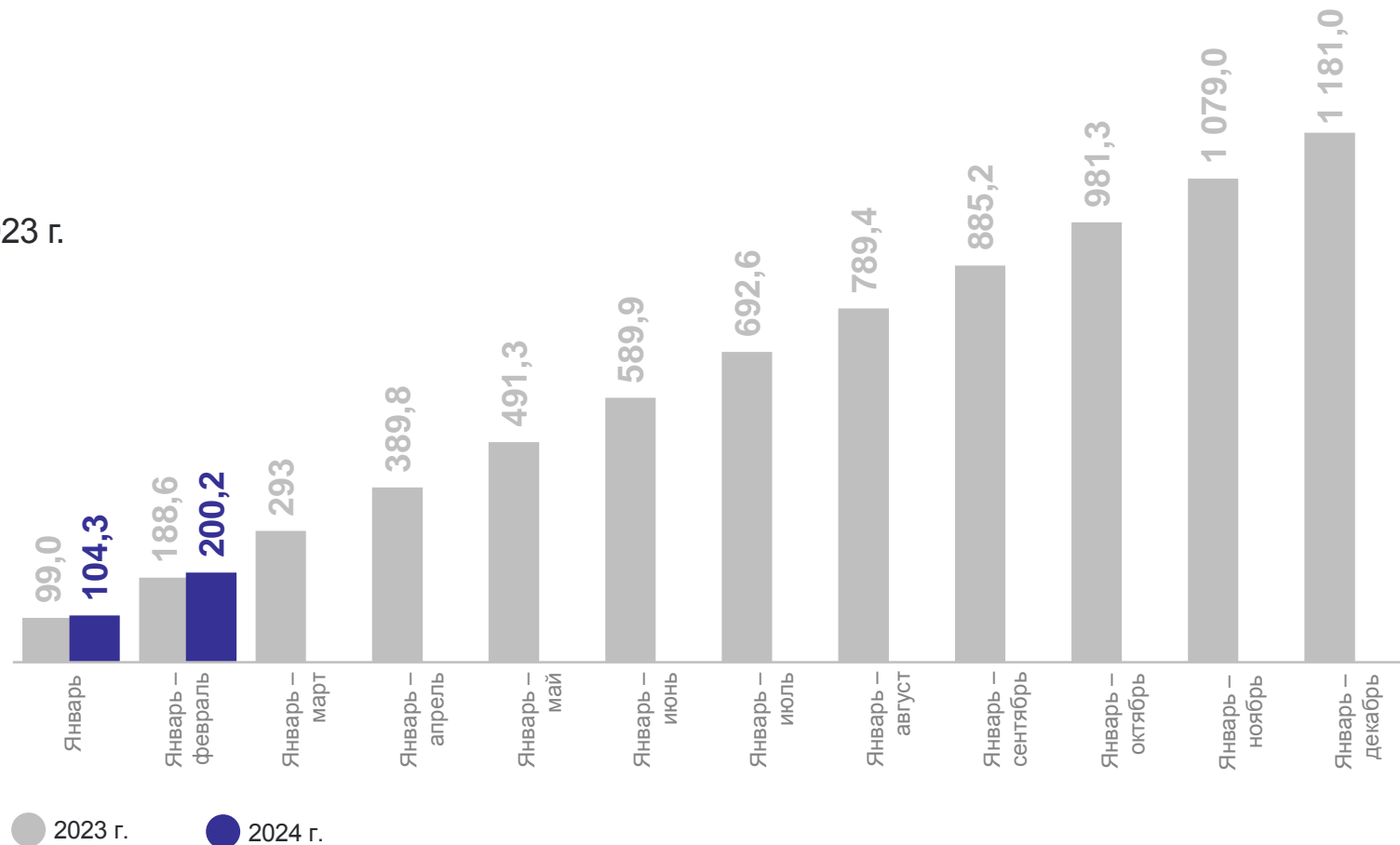
в том числе

**182,3**

организации, не относящиеся

к субъектам малого предпринимательства

**102,8% ↑**



3

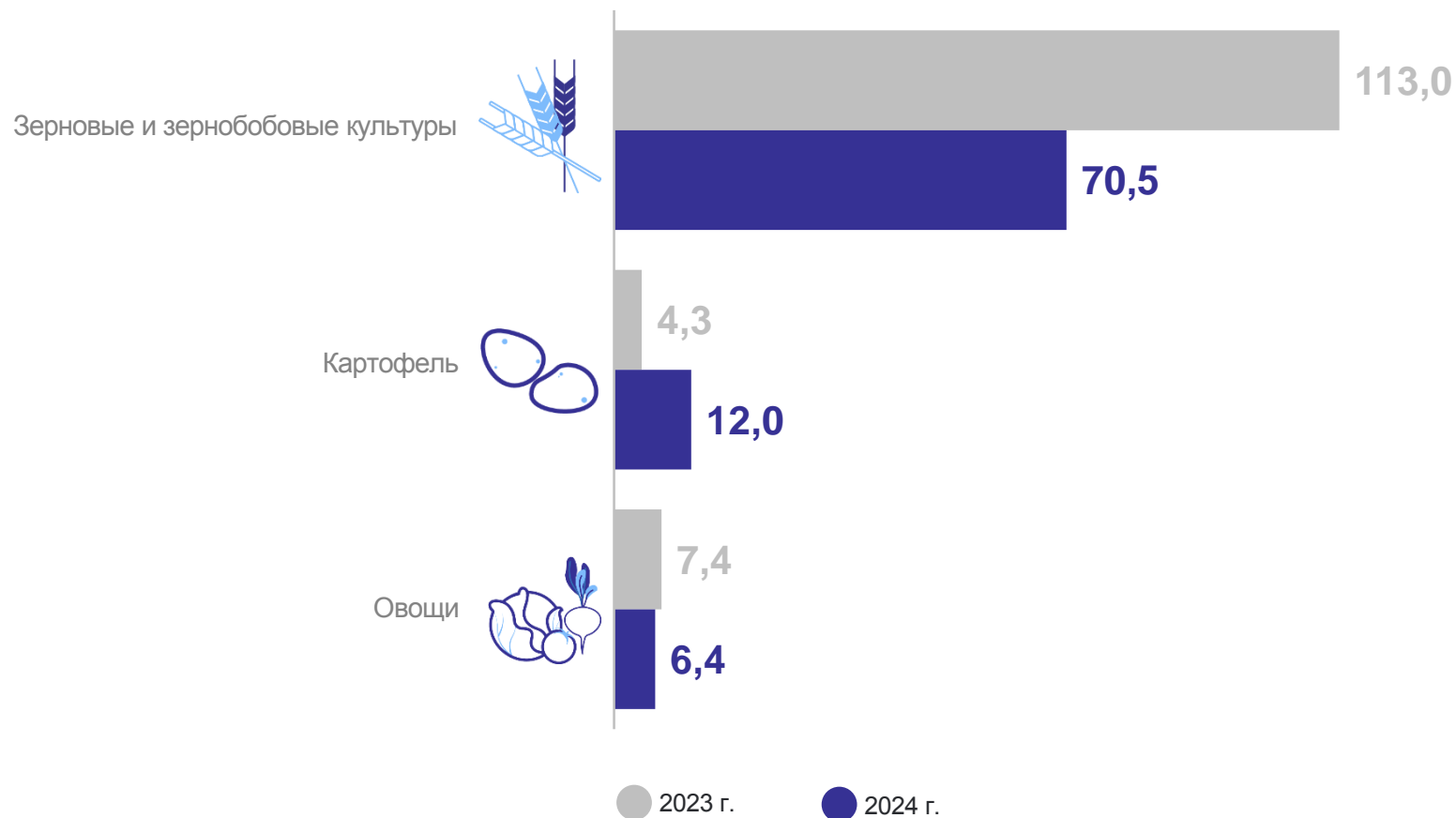
Отгружено (передано) продукции  
сельскохозяйственными организациями

# ОТГРУЖЕНО (ПЕРЕДАНО) ПРОДУКЦИИ СЕЛЬСКОХОЗЯЙСТВЕННЫМИ ОРГАНИЗАЦИЯМИ

в январе – феврале, тысяч тонн

КЕМЕРОВОСТАТ

изменение  
к январю – февралю 2023 г.



62,4% ↓

279,0% ↑

87,4% ↓

# ОТГРУЖЕНО (ПЕРЕДАНО) ПРОДУКЦИИ СЕЛЬСКОХОЗЯЙСТВЕННЫМИ ОРГАНИЗАЦИЯМИ

в январе – феврале, тысяч тонн

КЕМЕРОВОСТАТ

изменение  
к январю – февралю 2023 г.

